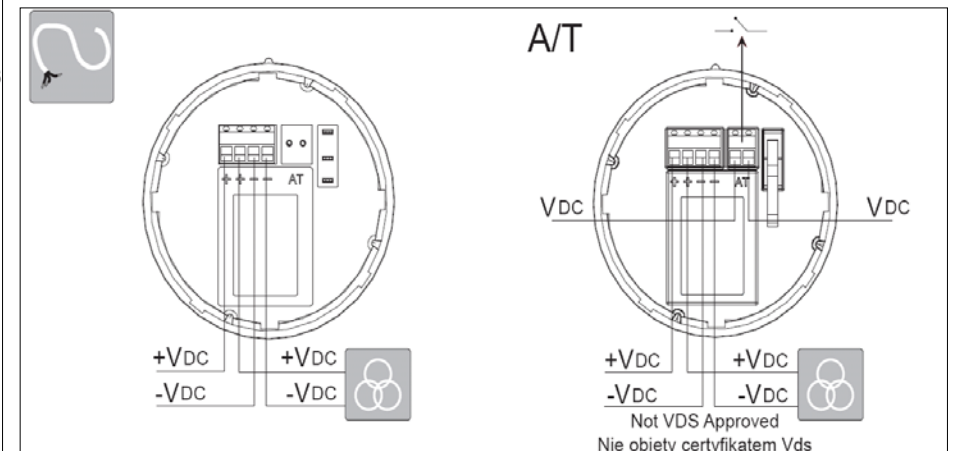
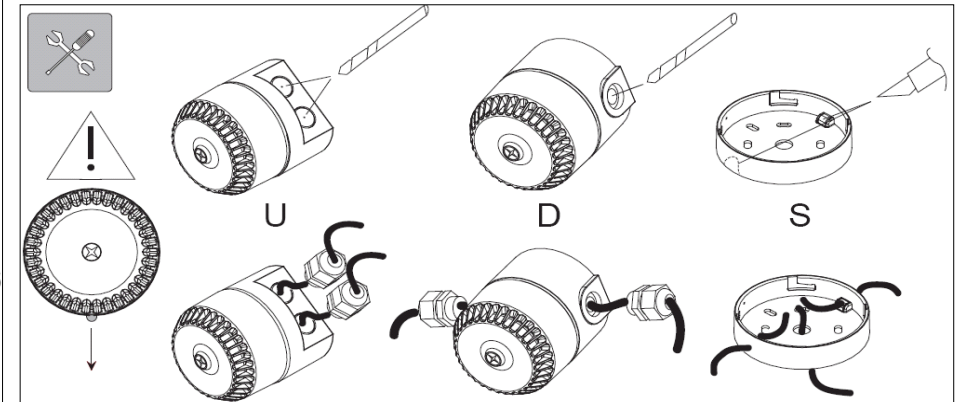
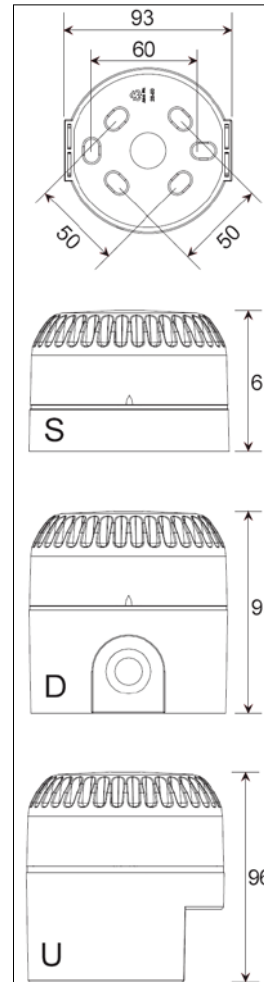


Installation/Anschluss
 Installation/Raccordement
 Installation/Connection

SOX

Installationsanleitung_SOX_REV3_14_10_2015

	SOX10	SOX15
	9 ~ 60VDC	
	185 mA (@12V) 88 mA (@24V) 45 mA (@48V)	510 mA (@12V) 240 mA (@24V) 120 mA (@48V)
	Current values @ 12,24,and 48V are+/- 10% Pobór prądu	
	0.28mm ² ~ 2.5mm ²	
	-25 °c ~ +70 °c	
	ABS V0 & PC	
	Podstawa S = Type A = (IP54*) Podstawa D/U = Type B = IP33C (IP65*)	
	1Hz	



Lebensgefahr durch elektrischen Strom! Dieses Gerät darf nur durch autorisierte Elektrofachkräfte und elektrotechnisch unterwiesene Personen montiert und angeschlossen werden.
Electric current! Danger to life! Only authorized or instructed persons may assemble and install this device.
Tension électrique dangereuse! Seuls les personnes averties sont autorisées d'assembler et d'installer ces produits.